



PIEDRA ROJA

ENCUESTA VIALIDAD

# Conoce los resultados obtenidos en julio - agosto 2024

## Objetivos encuesta:

- Conocer el destino y recorrido que los vecinos de Piedra Roja hacen en las mañanas desde que salen de su casa.
- Porcentaje de vecinos de Piedra Roja que va a un colegio en Piedra Roja, Chamisero u otros sectores.
- Medio de transporte que utilizan para sus llevar a sus hijos al colegio en la mañana y tarde.
- La disposición a usar un transporte distinto al auto para ir y volver del colegio con y sin un precio de referencia.
- Medir el conocimiento, uso y valoración del transporte de OK Buses a Escuela Militar.

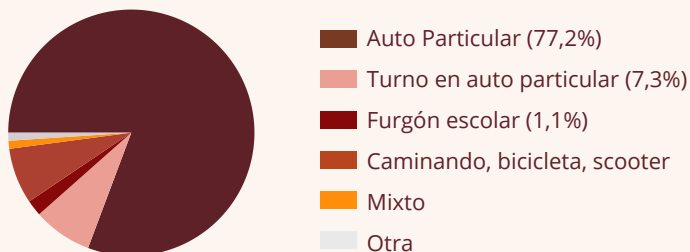
Toda la información que necesitas, respecto a la comunidad Piedra Roja, la puedes encontrar en:

 [comunidadpiedraraja.cl](https://comunidadpiedraraja.cl)

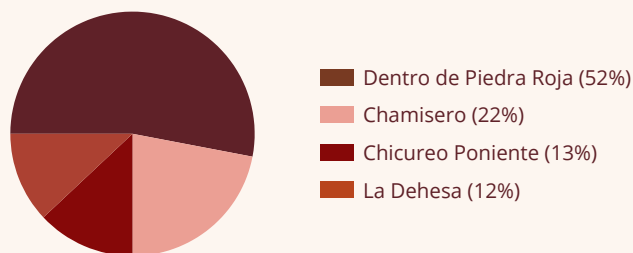
 [@piedrarajaoficial](https://www.instagram.com/piedrarajaoficial)

 WhatsApp 569 7147 6783

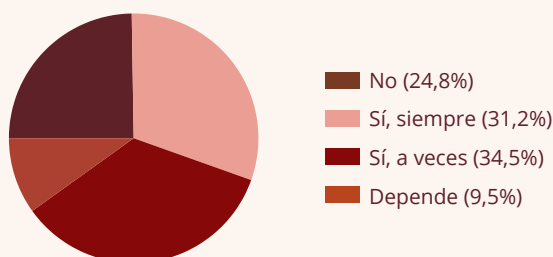
## Medio de transporte para ir a dejar a los hijos al colegio en las mañanas:



## ¿Dónde está el colegio al que van tus hijos?:



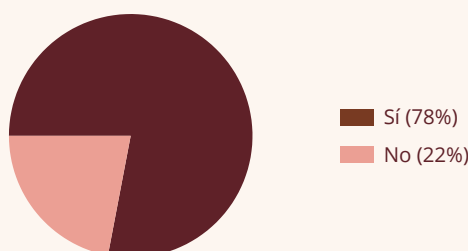
## ¿Usarías transporte pagado para llevar/ traer a tus hijos (dentro de piedra Roja) si tuviera ubicación en tiempo real y costara \$2.500 pesos? :



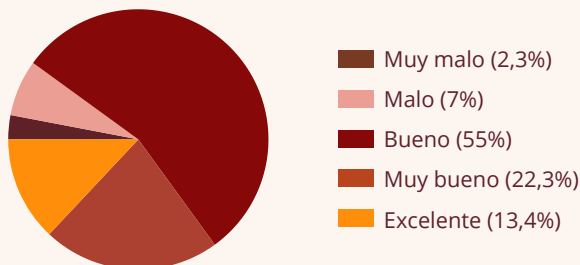
## ¿Conoces el transporte público de Ok Buses a metro Escuela militar?

En horario punta mañana y tarde con tarifa:

Pasajero \$3.000  
Escolares y universitarios (TNE) \$1.000  
Adulto mayor \$1.500



## Conocimiento y calificación del servicio de Ok Buses a Escuela Militar:



## Transporte pagado desde y hacia colegios:

- El **43,5%** de los residentes **está dispuesto a usarlo**
- El **16,3%** **no lo usaría** y un **16,7%** **depende** de factores como seguridad, edad de los niños y precio.

## Conocimiento y calificación del servicio de Ok Buses a Escuela Militar:

- El 78% de los encuestados conocía tarifas y recorrido.
- El 44,3% ha utilizado el bus.
- Del total de usuarios, un 35,7% lo considera excelente o muy bueno, un 55% lo considera bueno, y un 7% lo considera malo.
- El 48,3% nunca ha utilizado el servicio y solo un 7% nunca lo usaría.

**¡Gracias a todos los que se dieron el tiempo para contestar!**

Esta información nos ayuda a trabajar por un mejor el transporte en Piedra Roja.